

Erforderliche Einstellungen für Gemeinschaftspraxen zur Erstellung von eDMP- Dokumentationen mit Q^{max}

Hintergrund

Bitte geben Sie auf dem Rückfax an uns („Erfassung des Service- und Updatebedarfs Q^{max} eDMP“) alle Leistungserbringer an, welche in Ihrer Praxis mit Q^{max} arbeiten werden. Es wird dann für jeden angegebenen Nutzer eine Freischaltung für Q^{max} erzeugt.

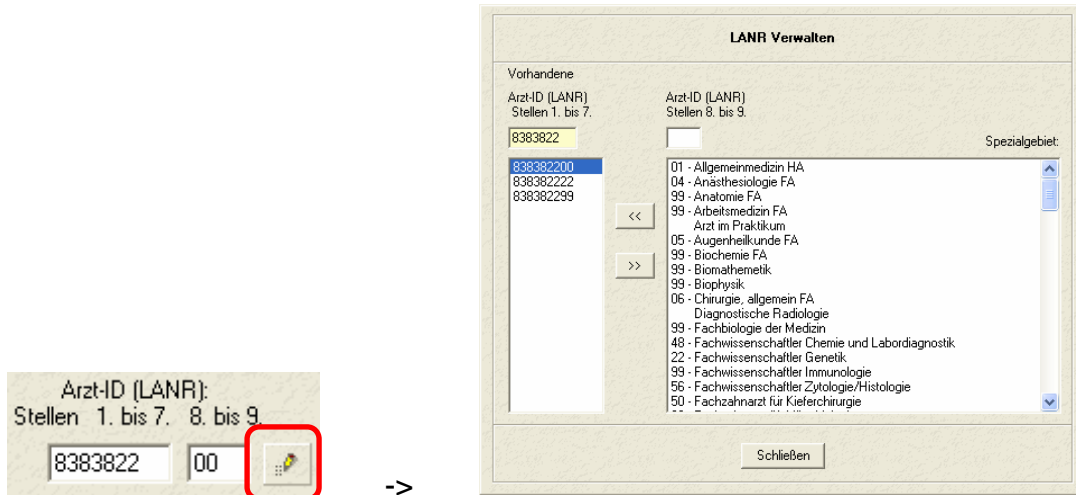
Jede eDMP-Dokumentation muss beim Versand eindeutig einem Leistungserbringer (LANR) zugeordnet werden.

Da Q^{max} nicht als mandantenfähiges System definiert ist, wird speziell für Praxen (eine gemeinsame BSNR) mit mehreren Leistungserbringern (verschiedene LANR´s) folgendes Vorgehen angeboten:

Nutzereinstellungen

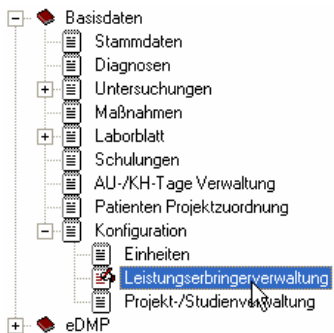
Öffnen Sie die Nutzereinstellungen, indem Sie im Menü auf „Extras/Einstellungen/Nutzer“ gehen und geben Sie hier den Hauptnutzer von Q^{max} ein. Füllen Sie alle rot markierten Felder aus (Neu: Betriebsstätten-Nr. und LANR).


Hat der Nutzer mehrere LANR's, so werden diese über die LANR-Verwaltung eingepflegt. Wobei die ersten sieben Stellen immer gleich bleiben. Geben Sie die Stelle 8 bis 9 im entsprechenden Textfeld ein und klicken Sie auf „Hinzufügen“ (<<<).



Leistungserbringerverwaltung

Weitere Leistungserbringer Ihrer Betriebsstätte können Sie in der „Leistungserbringerverwaltung“ aufnehmen. Diese erreichen Sie im Navigationsbaum über „Basisdaten/Konfiguration/Leistungserbringerverwaltung“.



Über den Button  können Sie neue Leistungserbringer in Ihre Liste aufnehmen. Es öffnet sich folgender Dialog:

Geben Sie hier bitte mindestens alle rot gefärbten Daten an.

Leistungserbringerzuordnung beim Export der eDMP-Dokumentation

Beim Export einer DMP-Dokumentation wird die Dokumentation einem bestimmten Leistungserbringer zugeordnet. Voreingestellt ist der in den Nutzereinstellungen eingegebene Hauptnutzer. In der Auswahlliste werden alle Leistungserbringer mit der gleichen BSNR wie der Hauptnutzer angeboten. Wird ein anderer Leistungserbringer aus der Liste ausgewählt, so wird dieser beim nächsten Export an diesem Arbeitsplatz wieder angeboten.